

Accessibilité fauteuils roulants et poussettes dans les musées de la NdM



Tous les bus spéciaux pour la NdM sont équipés pour accueillir des personnes en fauteuils.

Facilement accessible (en intégralité)
Moyennement accessible (ou partiellement)
Difficilement accessible (ou à une partie très restreinte du musée)

Les musées du Palais de Rumine

- Pour entrer dans le Palais : Accès par la cour nord depuis la place de la Riponne; prendre la plate-forme élévatrice réservée aux personnes en fauteuil roulant, qui mène au rez-de-chaussée du Palais.
- Des toilettes adaptées sont à disposition dans le Palais.
- Nouvelle porte d'accès aile nord (porte élargie et sur pression avec bouton). En libre accès.
- La quasi totalité du musée est accessible, mais l'architecture du Palais va parfois donner du fil à retordre à ses visiteurs ! Pour plus d'informations, se référer aux indications par musée et au plan du Palais qui se trouve à la fin de ce document.

01 Musée d'Archéologie & histoire

- Niveau 1
- Un tiers du musée inaccessible (maquettes). Les objets de la collection permanente sont accessibles en chaise.
- Chaise roulante à disposition
- Toilettes avec eurokey

07 Musée cantonal des Beaux-Arts

- Aller au niveau 1 puis changer d'ascenseur pour aller au niveau 2 (voir plan)
- A l'intérieur du musée, toutes les salles sont accessibles grâce à un ascenseur.
- Si vous souhaitez être accompagné depuis l'entrée du Palais de Rumine jusqu'au Musée cantonal des Beaux-Arts, n'hésitez pas à nous contacter au [021 316 34 45](tel:0213163445) ou par [courriel](#).

08 Musée de zoologie

- Niveau 5
- Nouveau : tout le musée est maintenant accessible aux personnes à mobilité réduite! Des hydrolifts permettent l'accès aux salles d'anatomie comparée et d'exposition temporaire.

12 Musée de géologie

- Aller au niveau 1 puis changer d'ascenseur pour aller au niveau 3 (voir plan)
- Accessible
- Toilettes avec eurokey

17 Musée monétaire

- Niveau 3
- Accessible

Accessibilité fauteuils roulants et poussettes dans les musées de la NdM

02 Mudac

- Le mudac est accessible aux personnes à mobilité réduite, à l'exception de deux salles du 2e étage (collection d'art verrier).
- Entrée de plain pied au -2, porte sous alarme au niveau du pont Bessières accessible grâce à l'interphone qui sonne à l'accueil du musée, où du personnel se tient à disposition.
- L'ascenseur est étroit : 90 cm largeur x 210 cm (longueur).
- Toilettes adaptées

03 Musée de l'Elysée

- Il y a des graviers sur le chemin, mais la borne peut être descendue sur demande afin que la voiture d'une personne à mobilité réduite puisse être rapprochée au maximum de l'ascenseur.
- Un ascenseur sur demande est disponible par interphone à l'arrière du musée.
- Le Musée de l'Elysée est accessible aux personnes à mobilité réduite, à l'exception des salles d'exposition au sous-sol (Martin Kollar) et de la Salle Lumière.
- Toilettes adaptées

04 Archéolab

- Entrée impossible aux personnes en chaise roulante (escaliers à l'entrée).
- Le personnel est normalement disponible pour porter un fauteuil.
- Toilettes non-adaptées

05 Musée d'art de Pully

- Tous les secteurs du Musée d'art sont accessibles aux fauteuils roulants, à l'exception de la Salle Davel (salle de réception lors des vernissages), rampe raide (18%)
- Toilettes adaptées

06 Forum d'architectures

- Accessible en nacelle pour monter l'escalier, en général il y a toujours quelqu'un à proximité pour aider.
- Toilettes non-adaptées

09 Cinémathèque suisse

- L'accès est relativement compliqué : l'entrée se fait par l'Avenue de Savoie (pente à 13%). Il faut passer un couloir avec deux rampes de 7%. Il faut s'annoncer préalablement par téléphone. De plus, il faut être accompagné, car la caisse, qui se trouve au rez-de-chaussée, n'est pas accessible. L'accompagnant doit s'annoncer à la caisse pour qu'on lui ouvre l'accès secondaire. Il y a de la place pour un fauteuil roulant au bord du huitième rang (dans le milieu de salle) qui est accessible de plain-pied (2 chaises manuelles ou 1 chaise électrique).
- L'entrée se fait par l'Avenue de Savoie (pente à 13%). Il faut passer un couloir avec deux rampes de 7%. Il faut s'annoncer préalablement par téléphone (058 800 02 00).
- Toilettes adaptées (150 cm x 130 cm)

Accessibilité fauteuils roulants et poussettes dans les musées de la NdM

10 Espace des inventions

- Rampe depuis le portail d'entrée de la Vallée de la Jeunesse en bas du parc (depuis le haut du parc, c'est raide !). Au niveau de l'espace des inventions la rampe tourne en spirale autour du bâtiment. L'entier du bâtiment est accessible.
- Toilettes adaptées

11 Musée et Jardin botanique

- Accessible, mais il y a du gravier
- Nouvelle rampe de 8,5% pour accéder au musée
- Salle d'exposition et de conférence accessibles (exposition sur l'Egypte)
- Bibliothèque et collections du Musée inaccessibles.
- Jardin de Lausanne partiellement accessible.
- Serres de Lausanne inaccessibles.
- Jardin alpin de Pont de Nant partiellement accessible.
- Toilettes non-adaptées

13 Espace Arlaud

- Accessible uniquement depuis la place de la Riponne sur le niveau 0 (Niveaux 1, -1 et -2 non-accessibles)
- Toilettes non-adaptées

14 Collection de l'Art brut

- Seul le rez-de-chaussée est accessible aux fauteuils roulants. On accède à l'entrée principale par deux marches, un accompagnement est nécessaire pour accéder au musée. Le personnel peut installer une rampe à 18% à l'entrée et fournir de l'aide. Cette rampe donne accès au sous-sol où est exposé une partie de l'exposition People.
- Toilettes adaptées

15 Fondation de l'Hermitage

- Le musée est accessible aux personnes en fauteuil roulant (rampe d'accès 6% et ascenseur).
- Il est possible de déposer une personne ayant de la peine à marcher devant le musée, mais il est interdit de stationner dans la propriété excepté dans le petit parking de l'entrée.
- L'Auditorium est équipé d'une boucle magnétique pour les personnes malentendantes.
- Deux fauteuils roulants sont à disposition pour les personnes handicapées, sur demande à l'accueil du musée (réservation conseillée au +41 (0)21 320 50 01).
- Toilettes adaptées

16 Musée de la main UNIL-CHUV

- Le musée est accessible. Une salle au dernier niveau n'est pas accessible en chaise roulante à cause de trois marches. Néanmoins, le visiteur a une vue générale de la salle depuis son entrée.
- Toilettes adaptées

Accessibilité fauteuils roulants et poussettes dans les musées de la NdM

18 Musée de l'immigration

- Attention, déplacé au Collège du Belvédère
- Accessible, en descendant le chemin des Croix-Rouges sur la droite

19 Musée romain de Lausanne

- Le niveau de l'exposition permanente (niveau 1) est presque entièrement accessible. Le niveau 0 est accessible.
- Toilettes adaptées

20 Musée Bolo

- Accessible
- Toilettes adaptées

21 Archizoom

- Accessible
- De la station du M1 jusqu'à l'entrée au niveau 0 du bâtiment SG, il y a deux passages en pente (de maximum 9,5 %) à passer (seuil supérieur à 2,5 cm). Il est également possible d'entrer dans le bâtiment SG par le niveau 1 (entrée principale) en y accédant par le biais des ascenseurs externes.
- Toilettes adaptées

22 Musée olympique

- A l'entrée sud (bord du lac), une grande rampe est disponible mais longue et pentue. L'accès est plus facile par l'entrée nord (av. Elysée).
- Les ascenseurs et les espaces publics du Musée sont accessibles aux personnes en chaise roulante.
- Un plan mobilité est disponible à l'accueil.
- La rampe hélicoïdale reliant les différents niveaux n'est pas accessible sans l'aide d'un accompagnant (22%).
- Toilettes adaptées sont présentes aux niveaux 0 et +2

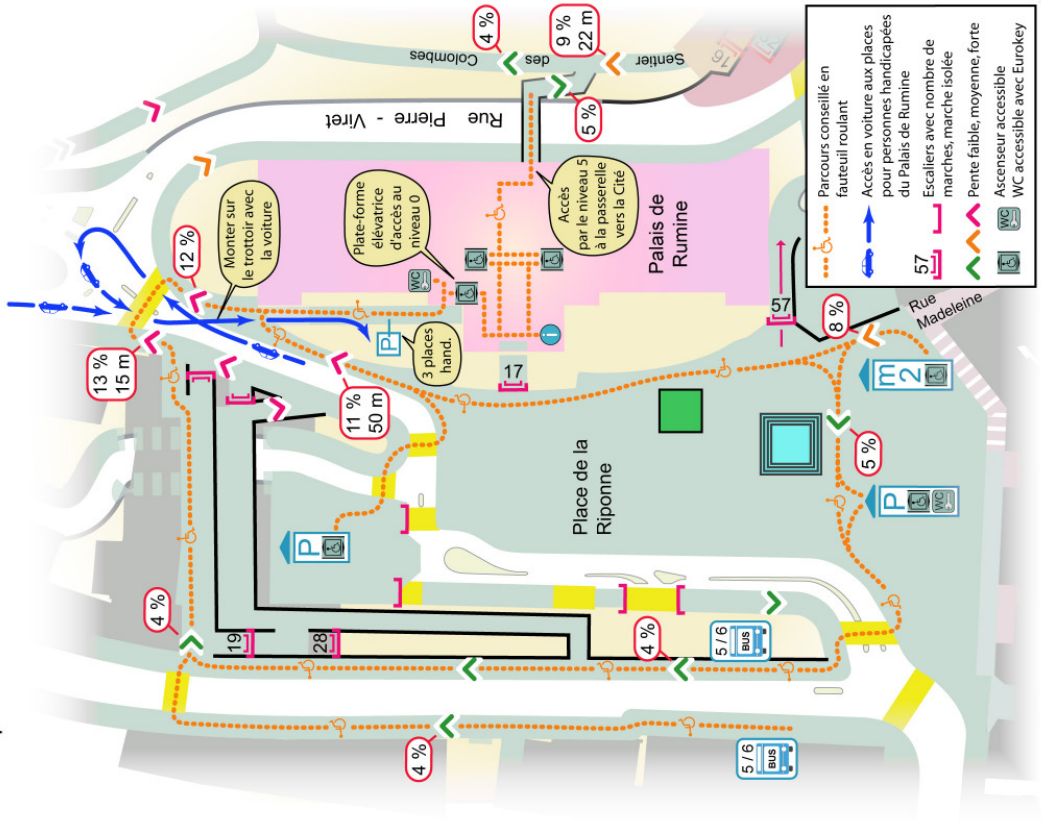
Source: Sites internet et contact direct avec les musées, info-handicap

Plus d'infos : <http://www.info-handicap.ch/fiches/loisirs/culture/musees.html>

pro infirmis

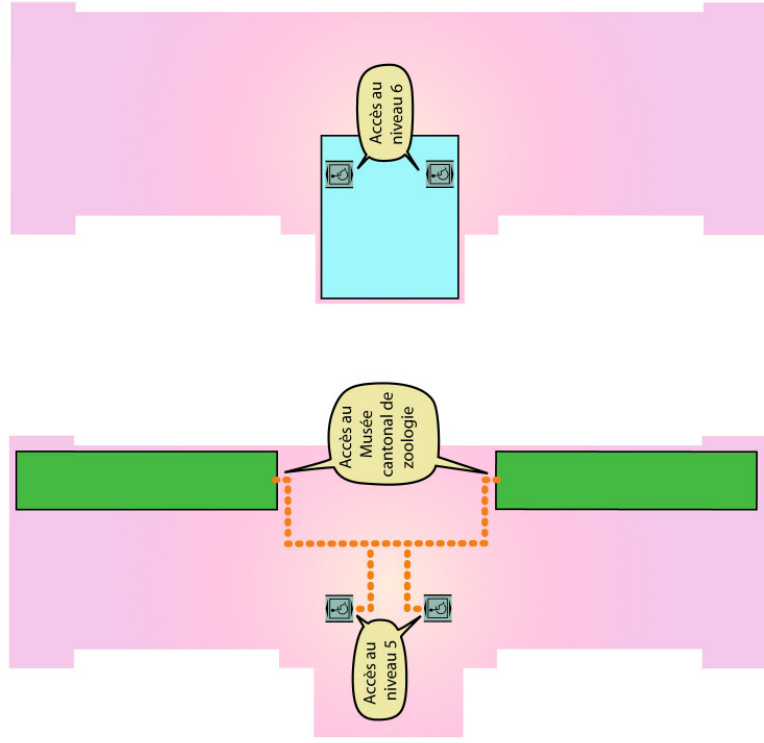
L'organisation pour les personnes handicapées

Plan d'accès au Palais de Rumine pour les personnes en fauteuil roulant



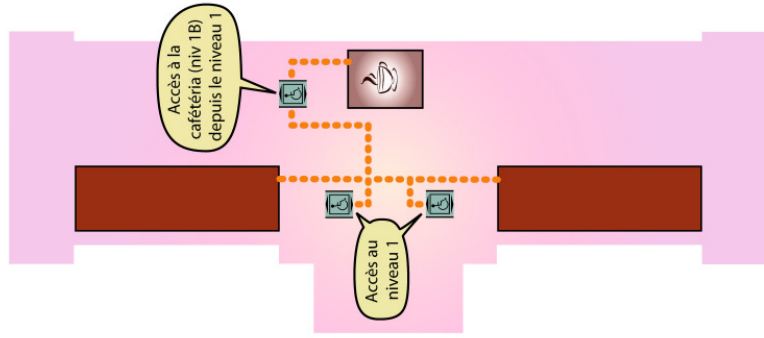
Musée cantonal de zoologie

Atelier des enfants

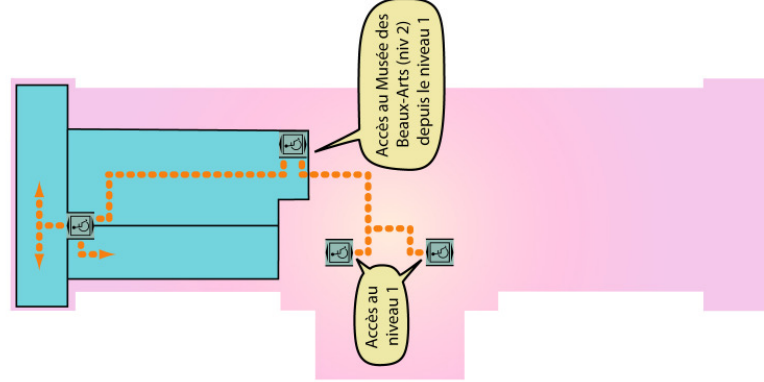


Musée cantonal
d'archéologie et
d'histoire

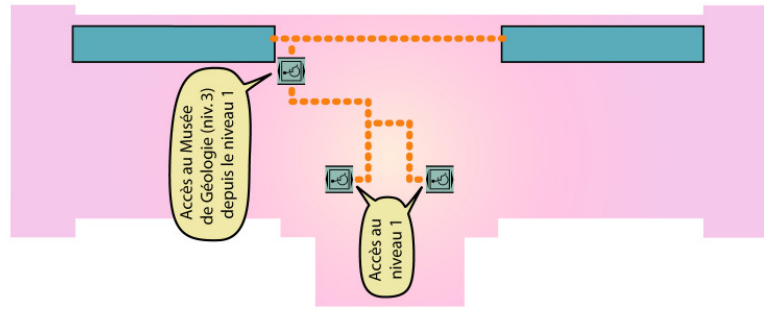
Cafétéria



Musée cantonal
des Beaux-Arts



Musée cantonal
de géologie



Musée monétaire
cantonal

BCU, Bibliothèque
cantonale
universitaire

Aula

